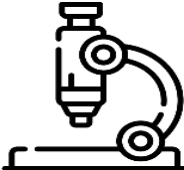





## Situación Nacional del COVID-19

	 Muestras procesadas	 Positivos Acumulados	 Recuperados Acumulados	 Defunciones Confirmadas	Fallecidos por confirmar
AÑO 2021	19,933	6,480	0	101	142
AÑO 2020	323,864	125,483	59,963	3,234	
TOTAL, ACUMULADO	343,797	131,963	59,963	3,335	

### INFORME DEL 14 DE ENERO DE 2021

<b>MUESTRAS PROCESADAS</b> <b>3,135</b>	<b>POSITIVOS</b> <b>876</b>	<b>RECUPERADOS</b> <b>0</b>	<b>DEFUNCIONES CONFIRMADAS</b> <b>13</b>
--	--------------------------------	--------------------------------	---

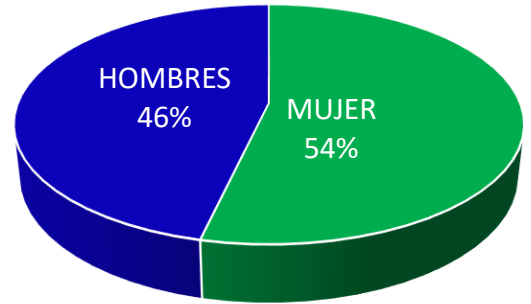
DEPARTAMENTO	POSITIVOS		RECUPERADOS		DEFUNCIONES CONFIRMADO	
	2021	2020	2021	2020	2021	2020
Atlántida	17	1	0	0	0	0
Choluteca	14	0	0	0	0	0
Colón	5	0	0	0	0	0
Comayagua	1	0	0	0	0	0
Copán	15	19	0	0	0	0
Cortés	283	15	0	0	5	1
El Paraíso	3	0	0	0	0	0
Francisco Morazán	354	41	0	189	7	0
Gracias a Dios	1	0	0	0	0	0
Intibucá	0	0	0	0	0	0
Isla de la Bahía	15	0	0	0	0	0
La Paz	31	0	0	117	0	0
Lempira	0	0	0	2	0	0
Ocotepeque	31	1	0	0	1	0
Olancho	42	0	0	0	0	0
Santa Bárbara	1	0	0	0	0	1
Valle	0	0	0	0	0	0
Yoro	63	1	0	8	0	0

<b>TOTAL</b>	<b>876</b>	<b>78</b>	<b>0</b>	<b>316</b>	<b>13</b>	<b>2</b>
--------------	------------	-----------	----------	------------	-----------	----------

DEL TOTAL DE PACIENTES DIAGNOSTICADOS CON COVID-19 SE ENCUENTRA:

HOSPITALIZADOS	ESTABLES	CONDICIÓN GRAVE	UCI
<b>958</b>	<b>735</b>	<b>186</b>	<b>37</b>

### Porcentaje de Casos Positivos COVID-19 por Sexo, Honduras 2021

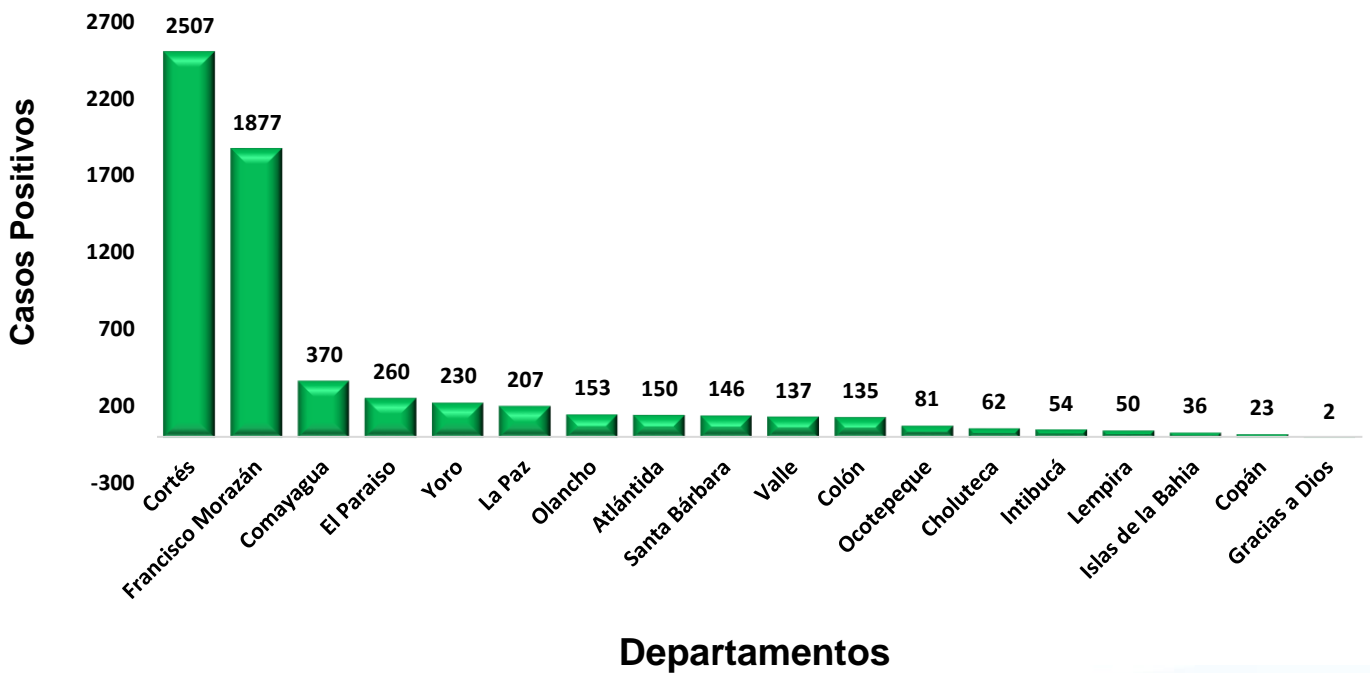


■ MUJER ■ HOMBRES

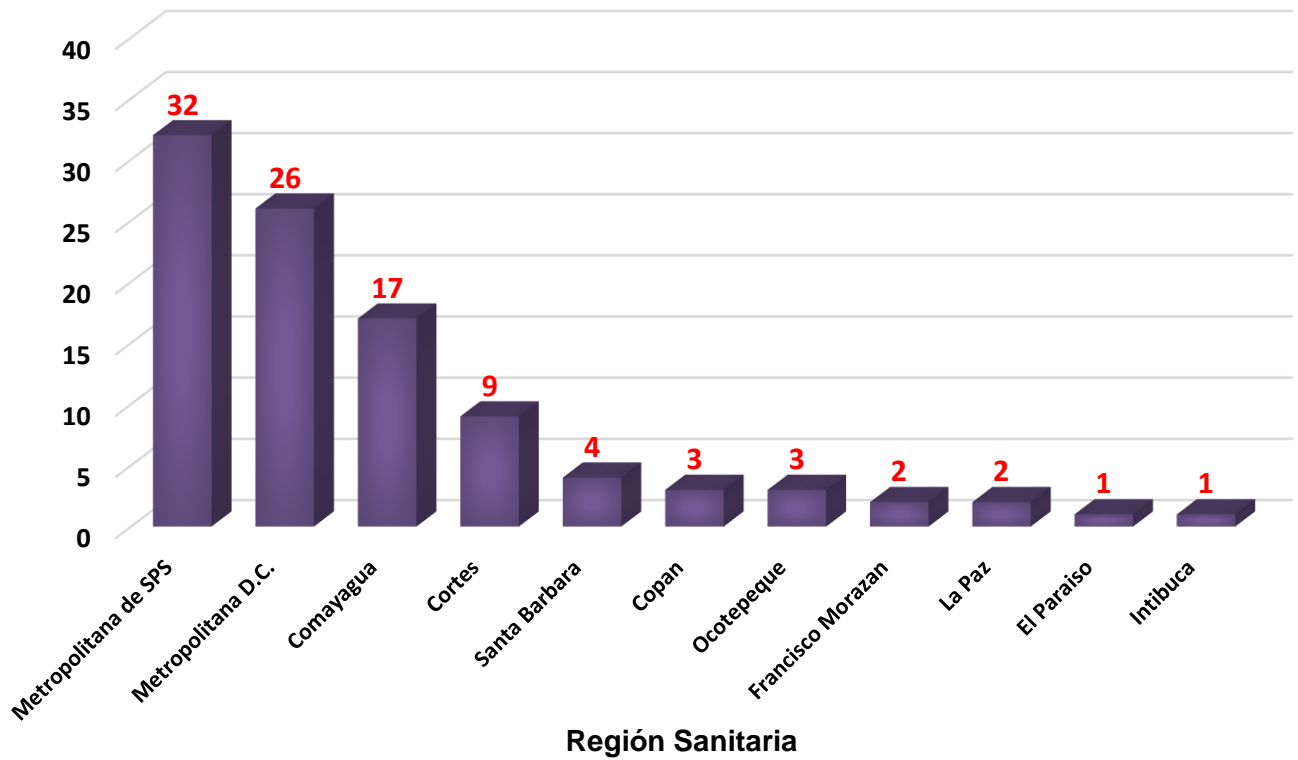
### Reporte de Fallecidos del 14 de enero del 2021

Sospechoso	Confirmados	Pendiente de Confirmar del Dia
<b>23</b>	<b>13</b>	<b>10</b>

### Distribución de casos COVID-19 por Departamentos, Honduras 2021



## Defunciones de COVID-19 por Región Sanitaria, Honduras 2021



## Casos Nuevos y Acumulados de Covid-19

